

Plateforme ACCES



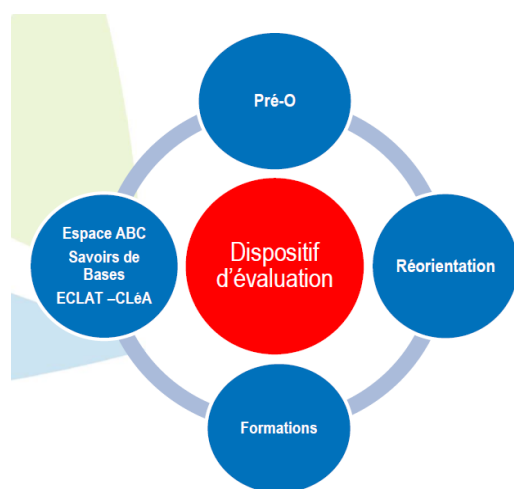
Préparation à la réinsertion professionnelle

OBJECTIFS

- ◆ Evaluer les atouts et les potentialités de la personne
- ◆ Définir et construire ensemble le parcours de reconversion professionnelle le plus adapté en lien avec un service de PréOrientation (Cf. plaquette de présentation PREO ORIENTATION)

et/ou

- ◆ Orienter la personne vers les différentes passerelles préparatoires qui composent « l'Espace ABC—Accès aux Bases et Compétences » (ECLAT/CLÉA) en fonction de ses besoins (Cf. plaquette de présentation ESPACE ABC)



METHODES PEDAGOGIQUES

Les contenus pédagogiques sont individualisés et correspondent aux besoins de la personne.

L'accompagnement est fondé sur une alternance de travail en individuel et en groupe.

Chacun avance à son rythme, en autonomie tutorée, et bénéficie d'un suivi individuel avec :

- * une pédagogie interactive à visée professionnelle,
- * un accompagnement pluridisciplinaire et un suivi de proximité pour lever les freins périphériques à la poursuite d'un projet d'insertion,
- * la sécurisation d'un parcours global.

MODALITES DU DISPOSITIF D'ÉVALUATION

- ◆ Diagnostic des savoirs de base (épreuves de positionnement : communication en français, règles de base de calcul et raisonnement mathématique, techniques de l'information et de la communication)
- ◆ Evaluation des capacités relationnelles
- ◆ Bilan des capacités physiques et cognitives
- ◆ Bilan social
- ◆ Bilan des acquis professionnels
- ◆ Evaluation de la motivation et des aptitudes à se mobiliser pour un projet
- ◆ Evaluation de la dynamique d'apprentissage
- ◆ Rapport de synthèse (motivation, bilan des compétences clé, élaboration du projet, construction et validation du projet retenu) rédigé par une équipe pluridisciplinaire et adressé à la MDPH en fin de parcours

CONDITIONS D'ADMISSION

- ◆ Etre majeur
- ◆ Bénéficier de la reconnaissance de la Qualité de Travailleur Handicapé (RQTH) par la Maison Départementale des Personnes Handicapées (MDPH)
- ◆ Bénéficier d'une décision d'orientation de la Commission des Droits et de l'Autonomie de la MDPH ou être orienté par un employeur

Contre-indications

Handicap psychique non stabilisé
 Cécité
 Comportement addictif

Plateforme ACCES

Préparation à la réinsertion professionnelle

Accompagnement pluridisciplinaire médico psycho social et pédagogique (formateurs, assistant social, psychologue clinicien, médecin)

47 places
 Statut : stagiaire de la formation professionnelle
 Formation rémunérée par la Région
 Prise en charge médico-sociale par l'Assurance maladie

Locaux accessibles aux personnes à mobilité réduite

Etablissement et Service de Réadaptation professionnelle de La Tour de Gassies
 Rue de La Tour de Gassies
 33523 BRUGES cedex
gassies.esrp@ugecam.assurance-maladie.fr
 Site internet : www.groupe-ugecam.fr/esrp-espo-ueros-tour-de-gassies

MODALITES D'ACCES A LA PLATEFORME

- ◆ Prise de contact avec le secrétariat de l'ESRP (avec lettre de motivation et CV)
- ◆ Participation à une journée d'accueil (sur inscription au 05 56 16 36 31) : visite de l'établissement et rencontre avec l'équipe pluridisciplinaire
- ◆ Candidature examinée par une Commission d'admission pluridisciplinaire pour validation ou orientation vers d'autres démarches

PRE-REQUIS

- ◆ Communiquer en langue française (lire, écrire, parler) - Référentiel CECRL Niveau A2
- ◆ Maîtriser un socle de compétences compatibles avec le niveau de formation visé
- ◆ Etre capable de travailler à un premier niveau d'autonomie
- ◆ Respecter un comportement adapté à un environnement collectif professionnel

CONTENU DU PARCOURS

⇒ Phase d'évaluation : 2 semaines

- ⇒ Orientation vers l'Espace ABC (Accès aux Bases de Compétences) (Cf. plaquette de présentation)
 - ◆ Passerelle ECLAT (Ecrire, Compter, Lire Au Travail)
 - ◆ Passerelles CLÉA (Socle de connaissances et compétences professionnelles)

Les contenus sont personnalisés et correspondent aux objectifs de la personne.
 Les parcours sont à durée variable, modulaire ou progressif.

ET/OU

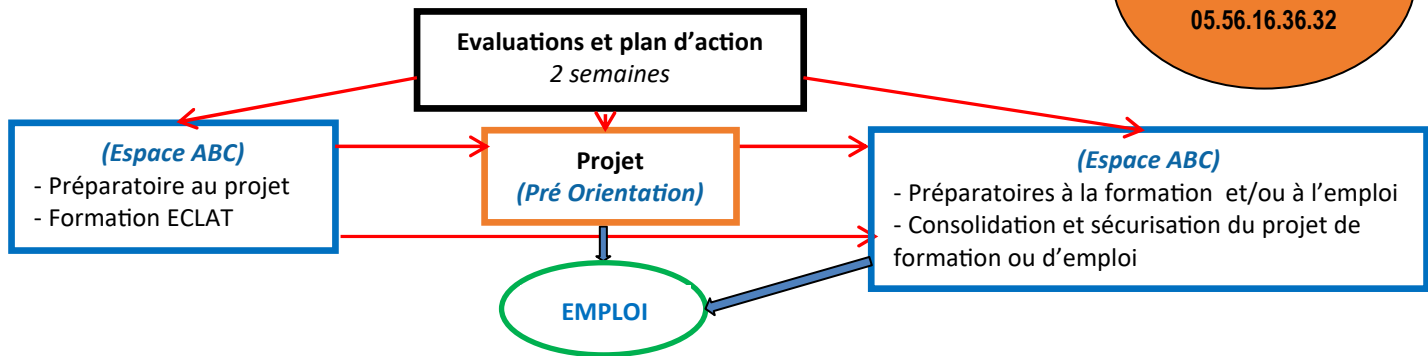
Construction d'un projet professionnel (PRE ORIENTATION) (Cf. plaquette de présentation)

DELAI D'ACCES

Entrées et sorties permanentes

SCHEMA DU PARCOURS DE RECONVERSION

Contact
 Secrétariat
 05.56.16.36.32



Parcours adapté à vos besoins
 (Durée continue, discontinue, périodes FOAD, temps aménagé... : 1 an maximum)